


| | | |
|--------------------------------|---|---|
| تاریخ آخرین ویرایش: ۱۴۰۲/۰۸/۰۱ | راهنمای کاربری فرایند لغو تعهد آموزش رایگان (دانش آموختگان) |  |
| نسخه سند: ۱ | سامانه جامع سازمان امور دانشجویان (سجاد) | |

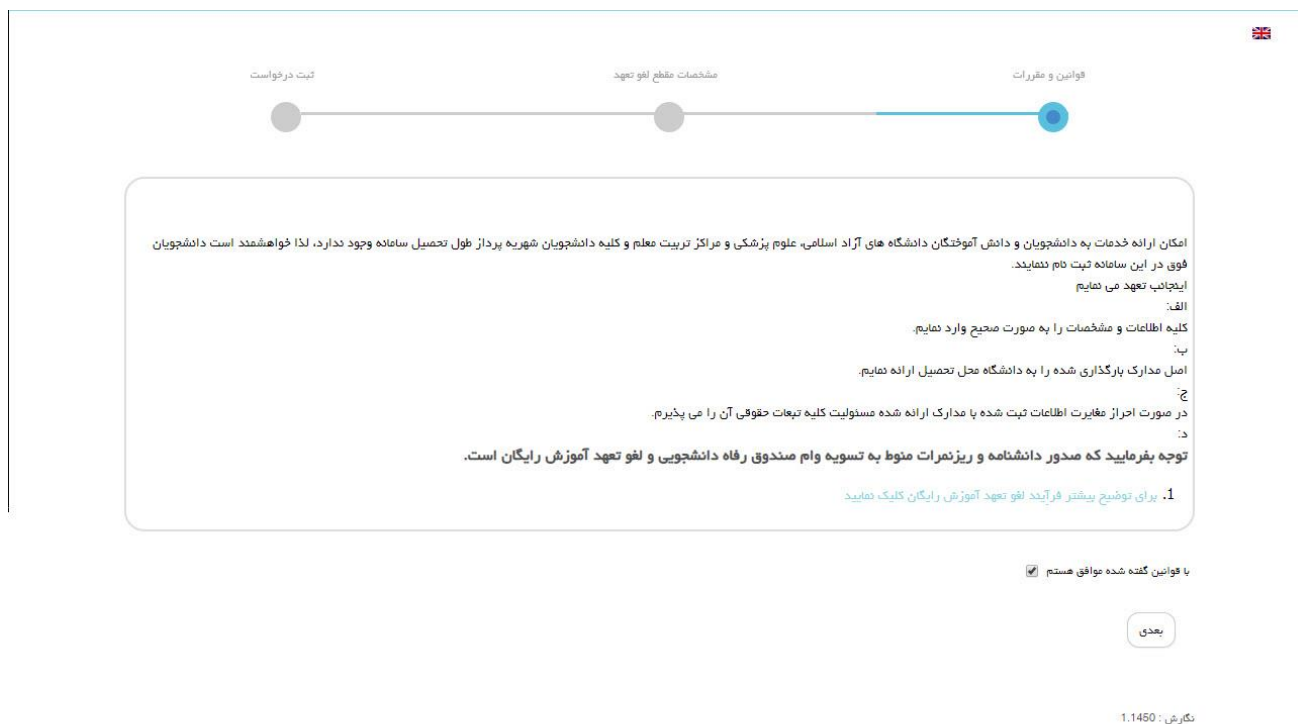
از طریق پورتال سازمان امور دانشجویان و از سربرگ خدمات، بخش امور دانشجویان داخل را انتخاب کرده و سپس در این قسمت جهت ثبت درخواست بر روی لغو تعهد آموزش رایگان کلیک نمایید. (تصویر ۱)



The screenshot shows the SAGAD portal interface. At the top, there is a navigation bar with the logo of the Ministry of Science, Higher Education and Technological Innovation of the Islamic Republic of Iran. Below the navigation bar, there is a search bar and a menu with options: 'Home', 'News', 'Reports', 'Questions and Answers', 'Services', and 'Contact Us'. The 'Services' menu is highlighted with a red box. Below the menu, there is a list of services, including 'Request to Cancel Free Education' (لغو تعهد آموزش رایگان), which is also highlighted with a red box. Below the list, there is a banner for a meeting of university rectors.

تصویر ۱ - نمایش پرتال

سیستم فرم را به شما نمایش داده و در صورتی که گزینه با قوانین گفته شده موافق هستیم را انتخاب نمایید با کلیک بر روی دکمه بعدی، فرم لغو تعهد آموزش رایگان به شما نمایش داده می شود. (تصویر ۲)



The screenshot shows the 'Request to Cancel Free Education' form. At the top, there is a progress bar with three steps: 'Request', 'Review of the Request', and 'Confirmation'. The 'Confirmation' step is currently active. Below the progress bar, there is a text area with the following text:

امکان ارائه خدمات به دانشجویان و دانش آموختگان دانشگاه های آزاد اسلامی، علوم پزشکی و مراکز تربیت معلم و کلیه دانشجویان شهریه پرداز طول تحصیل ساعده وجود ندارد. لذا خواهشمند است دانشجویان فوق در این سامانه ثبت نام نمایید.
 اینجانب تعهد می نمایم
 الف:
 کلیه اطلاعات و مشخصات را به صورت صحیح وارد نمایم.
 ب:
 اصل مدارک بارگذاری شده را به دانشگاه محل تحصیل ارائه نمایم.
 ج:
 در صورت احراز مغایرت اطلاعات ثبت شده با مدارک ارائه شده مسئولیت کلیه تبعات حقوقی آن را می پذیرم.
 د:
 توجه بفرمایید که صدور دانشنامه و ریزنمرات منوط به تسویه وام صندوق رفاه دانشجویی و لغو تعهد آموزش رایگان است.

1. برای توضیح بیشتر فرآیند لغو تعهد آموزش رایگان کلیک نمایید.

با قوانین گفته شده موافق هستم

بعدی

بگوش: 1.1450

تصویر ۲ - موافقت با قوانین گفته شده

اطلاعات مقطع مورد نظر برای لغو تعهد را که شامل اطلاعات مقطع، رشته، گرایش و وضعیت تحصیلی می باشد را وارد نمایید و سپس بر روی دکمه «بعدی» کلیک کنید. موارد ستاره دار اجباری می باشند. (تصویر ۳)

تصویر ۳ - ورود اطلاعات مقطع مورد نظر برای لغو تعهد

پس از فشردن دکمه «بعدی»، صفحه ثبت درخواست را مشاهده خواهید کرد. (تصویر ۴)

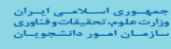


راهنمای کاربری فرایند لغو تعهد آموزش رایگان(دانش آموختگان)

تاریخ آخرین ویرایش: ۱۴۰۲/۰۸/۰۱

سامانه جامع امور دانشجویان (سجاد)

نسخه سند: ۱



کارتابل | اطلاع رسانی فرایندها | ارتباط با پشتیبانی سامانه | خدمات | کارنامه سلامت دانشجویان ورودی جدید | گزارش پرداخت | سوالات متداول | آزمون زبان

لغو تعهد آموزش رایگان جدید

درخواست دریافت کد تایید مدرک



در صورت عدم نمایش اطلاعات تحصیلی لطفاً پروفایل خود را بروزرسانی نمایید

توجه: بفرمایید در صورتی که تمایل دارید سابقه کار ارائه شده شما به ترکیب از پایین ترین مقطع مورد استفاده قرار نگردد، لازم است درخواست لغو تعهد مقاطع مختلف خود را در فرم درخواست های جداگانه تکمیل بفرمایید. به عنوان مثال اگر شما 3 سال سابقه کار دارید و تمایل دارید ابتدا برای ارشد این سابقه مورد استفاده قرار بگیرد، بایستی برای کارشناسی یک فرم فرآیند لغو تعهد آموزش رایگان تکمیل و ثبت نمایید و در آن 1 سال از سابقه کار خود را ارائه بفرمایید. سپس برای کارشناسی ارشد یک فرم فرآیند دیگر ثبت نمایید و در آن 2 سال از سابقه کار خود را ارائه بفرمایید.

اطلاعات نظام وظیفه

نوع مدرک نظام وظیفه

تاریخ صدور:

اطلاعات مقاطع تحصیلی

لطفاً اطلاعات زیر را به دقت بررسی نمایید. در صورت وجود هر گونه مغایرت اقدام به ویرایش پروفایل و اصلاح اطلاعات نمایید.

مقطع تحصیلی:

گرایش تحصیلی:

تاریخ شروع تحصیل:

تاریخ پایان تحصیل:

نوع دانشجو:

شماره دانشجویی:

تعداد واحدهای اخذ شده

تعداد واحدهای جبرانی گذرانده شده

در صورت داشتن امتحان در تعداد واحد اخذ شده خود را به این صورت داشتن امتحان در تعداد واحدهای جبرانی تعداد واحدهای جبرانی خود را به شکل 105.5 وارد کنید.

بورسیه وزارت علوم و سایر دستگاه ها

بوست نامه وزارت علوم جهت لغو تعهد آموزش رایگان

فایل خود را به این قسمت بکشید و رها کنید تا آپلود شود

حداکثر سایز فایل: 0.5 مگابایت

بوست مدرک انجام لغو تعهد دانشجویان بورسیه

فایل خود را به این قسمت بکشید و رها کنید تا آپلود شود

حداکثر سایز فایل: 0.5 مگابایت

سایر مدارک

فایل خود را به این قسمت بکشید و رها کنید تا آپلود شود

حداکثر سایز فایل: 0.5 مگابایت

نیمسال های تحصیلی

لطفاً اطلاعات نیمسال های تحصیلی مقطع تحصیلی مورد نظر خود را نرم به نرم وارد نمایید.

سال:

نیمسال:

وضعیت نرم:

لغو تعهد

نوع درخواست خود را انتخاب کنید

مکم بازنشستگی سایر (انجام کار در صورت کسری سابقه کار همراه با پرداخت) نامه عدم گزینش پرداخت

آیا در دوره ی تحصیل پرداخت حق تحصیل بابت آموزش رایگان لغو تعهد داشته اید

بله خیر




تصویر امنیتی را وارد کنید:

قبلی ارسال

نگارش: 1-1462

تصویر ۴ - ثبت درخواست


| | | |
|--------------------------------|---|---|
| تاریخ آخرین ویرایش: ۱۴۰۲/۰۸/۰۱ | راهنمای کاربری فرایند لغو تعهد آموزش رایگان (دانش آموختگان) |  |
| نسخه سند: ۱ | سامانه جامع سازمان امور دانشجویان (سجاد) | |

در بخش اطلاعات مقاطع تحصیلی می‌بایست اطلاعات «سهیه دانشجوی»، «شماره دانشجویی»، «تعداد واحدهای اخذ شده» و «تعداد واحدهای جبرانی گذرانده شده» را وارد نمایید. (تصویر ۵)

تصویر ۵ - اطلاعات مقاطع تحصیلی

در صورتیکه دانشجوی روزانه بوده و بورسیه وزارت علوم و سایر دستگاه‌ها هستید، گزینه بورسیه وزارت علوم و سایر دستگاه‌ها را انتخاب و مدارک خواسته شده را بارگذاری نمایید. پیوست مدارک الزامی است. لازم به ذکر است که فایل پیوست شده باید دارای یکی از فرمت‌های PNG, JPG یا PDF باشد. (تصویر ۶)

تصویر ۶ - بورسیه وزارت علوم و سایر دستگاه‌ها

| | | |
|--------------------------------|--|---|
| تاریخ آخرین ویرایش: ۱۴۰۲/۰۸/۰۱ | راهنمای کاربری فرایند لغو تعهد آموزش رایگان(دانش آموختگان) |  |
| نسخه سند: ۱ | سامانه جامع سازمان امور دانشجویان (سجاد) | |

در گام بعد باید وضعیت ترم‌ها را مشخص کنید. لازم به ذکر است که تعداد نیم‌سال‌های تحصیلی بر اساس تاریخ شروع و پایان تحصیل، به صورت سیستمی تعیین می‌شود. در صورتی که یکی از گزینه‌های «معرفی به استاد» و «تمدید پایان‌نامه» در «وضعیت ترم» را انتخاب نمایید، می‌بایست تعداد واحدهای اخذ شده را نیز وارد نمایید. (تصویر ۷)



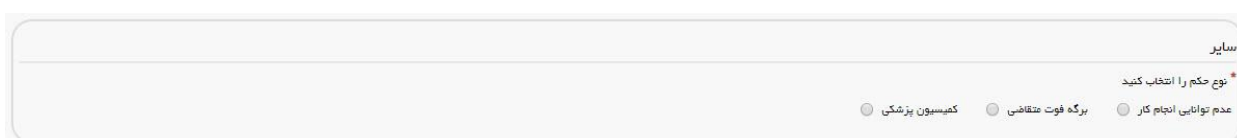
تصویر ۷ - نیمسال‌های تحصیلی

در آخر نوع درخواست لغو تعهد خود را انتخاب نمایید. پس از انتخاب هر یک نسبت به ثبت و بارگذاری اطلاعات و مدارک لازم اقدام نمایید. (تصویر ۸)



تصویر ۸ - تعیین نوع درخواست لغو تعهد

در صورت انتخاب گزینه سایر، نوع حکم خود را انتخاب کنید. (تصویر ۹)



تصویر ۹ - نوع حکم

نوع حکم را انتخاب کرده و سپس اطلاعات مربوط به حکم را وارد کنید. لازم به ذکر است که فایل پیوست شده باید دارای یکی از فرمت‌های JPG، PNG یا PDF باشد. (تصویر ۱۰، تصویر ۱۱ و تصویر ۱۲)

سایر

* نوع حکم را انتخاب کنید

عدم توانایی انجام کار برگه فوت متقاضی کمیسیون پزشکی

* تاریخ حکم عدم توانایی انجام کار

yyyy/mm/dd

* پیوست حکم عدم توانایی انجام کار

فایل خود را به این قسمت بکشید و رها کنید تا آپلود شود
حداکثر سایز فایل: 5 مگابایت

تصویر ۱۰ - مدارک عدم توانایی انجام کار

سایر

* نوع حکم را انتخاب کنید

عدم توانایی انجام کار برگه فوت متقاضی کمیسیون پزشکی

* تاریخ فوت متقاضی

yyyy/mm/dd

* پیوست برگه فوت متقاضی

فایل خود را به این قسمت بکشید و رها کنید تا آپلود شود
حداکثر سایز فایل: 5 مگابایت

تصویر ۱۱ - مدارک فوت متقاضی

سایر

* نوع حکم را انتخاب کنید

عدم توانایی انجام کار برگه فوت متقاضی کمیسیون پزشکی

* تاریخ نامه حکم کمیسیون پزشکی

yyyy/mm/dd

* پیوست حکم کمیسیون پزشکی

فایل خود را به این قسمت بکشید و رها کنید تا آپلود شود
حداکثر سایز فایل: 5 مگابایت

تصویر ۱۲ - مدارک کمیسیون پزشکی

در صورتیکه در حین تحصیل پرداخت داشته‌اید، گزینه «بله» را انتخاب کرده و اطلاعات مربوطه را تکمیل کنید. (تصویر ۱۳) لازم به ذکر است که فایل پیوست شده باید دارای یکی از فرمت‌های PNG، JPG یا PDF باشد. در صورتی که بیش از یک پرداخت انجام داده‌اید، بر روی گزینه [افزافه](#) کلیک کنید تا بخش مشخصات پرداخت جدیدی اضافه شود.



تصویر ۱۳- پرداخت حین تحصیل

در صورتیکه مایل هستید بخشی از تعهد خود را از طریق ارائه سابقه کار و مابقی را از طریق پرداخت، لغو نمایید گزینه «انجام کار (در صورت کسری سابقه کار، همراه با پرداخت)» را انتخاب نمایید. متن نمایش داده شده را مطالعه کرده و گزینه «متن بالا را مطالعه کرده‌ام» را انتخاب کنید. (تصویر ۱۴) اطلاعات مربوط به انجام کار را تکمیل کنید. در صورتی که بیش از یک سابقه انجام کار دارید بر روی گزینه [افزافه](#) کلیک کنید تا بخش انجام کار جدیدی اضافه شود.



راهنمای کاربری فرایند لغو تعهد آموزش رایگان (دانش آموختگان)

تاریخ آخرین ویرایش: ۱۴۰۲/۰۸/۰۱

سامانه جامع سازمان امور دانشجویان (سجاد)

نسخه سند: ۱

توجه بفرمایید در صورتی که تمایل دارید سابقه کار ارائه شده شما به ترتیب از پایین ترین مقطع مورد استفاده قرار نگیرد، لازم است درخواست لغو تعهد مقاطع مختلف خود را در فرم درخواست های جداگانه تکمیل بفرمایید. به عنوان مثال اگر شما 3 سال سابقه کار دارید و تمایل دارید ابتدا برای ارشد این سابقه مورد استفاده قرار بگیرد، بایستی برای کارشناسی یک فرم فرآیند لغو تعهد آموزش رایگان تکمیل و ثبت نمایید و در آن 1 سال از سابقه کار خود را ارائه بفرمایید. سپس برای کارشناسی ارشد یک فرم فرآیند دیگر ثبت نمایید و در آن 2 سال از سابقه کار خود را ارائه بفرمایید.

متن بالا را مطالعه کرده ام

انجام کار

لذا انجام کار های خود را به ترتیب از اولین تاریخ شروع به کار تا آخرین تاریخ شروع به کار وارد نمایید

صرفا سوابق کاری که قصد دارید جهت لغو تعهد این مقطع استفاده نمایید را وارد کنید

درج سابقه کار به مقدار مورد نیاز، طبق تعهد و بدون تداخل با هیچ یک از مقاطع تحصیلی روزانه دولتی

نام سازمان *

اشتغال به خدمت *

نام سازمان را وارد نمایید

نحوه خدمت *

شماره بیمه

تاریخ پایان کار *

تاریخ شروع کار *

بیمه را وارد نمایید...

yyyy/mm/dd

yyyy/mm/dd

نوع خدمت *

آیا سابقه از نوع تدریس است؟

بلیه خیر

نوع تدریس *


توضیحات

افزافه

تصویر ۱۴ - استفاده از انجام کار

در صورتیکه دارای نامه عدم کارایی می باشید گزینه نامه «عدم کارایی» را انتخاب کرده و اطلاعات مربوطه را تکمیل نمایید. (تصویر

۱۵)

| | | |
|--------------------------------|---|---|
| تاریخ آخرین ویرایش: ۱۴۰۲/۰۸/۰۱ | راهنمای کاربری فرایند لغو تعهد آموزش رایگان (دانش آموختگان) |  |
| نسخه سند: ۱ | سامانه جامع سازمان امور دانشجویان (سجاد) | |

نام وزارت کار

تاریخ ثبت درخواست در بنگاه کارابی

اسم بنگاه کارابی (اداره کارابی)

استان

شماره نامه

مدت ماندگاری در اداره کارابی

تاریخ صدور نامه عدم کارابی از استان

حد اقل 6 ماه

پیوست نامه وزارت کار



فایل خود را به این قسمت بکشید و رها کنید تا آپلود شود
حداکثر سایز فایل: 5 مگابایت

تصویر ۱۵ - نامه علم کارابی

در صورتیکه تمایل به پرداخت هزینه لغو تعهد مقطع مورد نظر را دارید گزینه «پرداخت» را انتخاب نمایید. (تصویر ۱۶)

لغو تعهد

نوع درخواست خود را انتخاب کنید

پرداخت
 نامه عدم کارابی
 انجام کار (در صورت کسری سابقه کار، همراه با پرداخت)
 سایر
 حکم بازنشستگی

آیا در دوره ی تحصیل پرداخت حین تحصیل بابت آموزش رایگان لغو تعهد داشته اید

بله
 خیر

تصویر ۱۶ - گزینه پرداخت

سپس به سوال امنیتی پاسخ داده و بر روی دکمه ارسال کلیک کنید. (تصویر ۱۷)

به سوال امنیتی پاسخ دهید

6 × = 30 

تصویر ۱۷ - سوال امنیتی

در صورت خالی بودن فیلدهای اجباری با پیغامی در بالای صفحه مواجه می شوید و سیستم از ثبت درخواست جلوگیری می کند. (تصویر



در صورت بازیابی نشدن اطلاعات مقطع تحصیلی، لطفا پروفایل خود را ویرایش نمایید
در صورت بازیابی نشدن اطلاعات نام دانشگاه محل تحصیل، لطفا پروفایل خود را ویرایش نمایید
در صورت بازیابی نشدن اطلاعات وضعیت تحصیلی، لطفا پروفایل خود را ویرایش نمایید
در صورت بازیابی نشدن اطلاعات تاریخ شروع تحصیل، لطفا پروفایل خود را ویرایش نمایید
در صورت بازیابی نشدن اطلاعات تاریخ پایان تحصیل، لطفا پروفایل خود را ویرایش نمایید

سهیمه دانشجو را وارد نمایید
شماره دانشجویی را وارد نمایید
تعداد واحدهای اخذ شده را وارد نمایید
تعداد واحدهای جبرانی گذرانده شده را وارد نمایید
ظفا در محاسبه تعداد نیمسال تحصیلی، لطفا تاریخ شروع به تحصیل و یا پایان تحصیل خود را به درستی وارد نمایید

ثبت درخواست

مشخصات مقطع لغو تعهد

قوانین و مقررات

در صورت عدم نمایش اطلاعات تحصیلی لطفا پروفایل خود را بروزرسانی نمایید

توجه بفرمایید در صورتی که تمایل دارید سابقه کار ارائه شده شما به ترتیب از پایین ترین مقطع مورد استفاده قرار نگیرد، لازم است درخواست لغو تعهد مقاطع مختلف خود را در فرم درخواست های جداگانه تکمیل بفرمایید. به عنوان مثال اگر شما 3 سال سابقه کار دارید و تمایل دارید ابتدا برای ارشد این سابقه مورد استفاده قرار بگیرد، بایستی برای کارشناسی یک فرم فرآیند لغو تعهد آموزش رایگان تکمیل و ثبت نمایید و در آن 1 سال از سابقه کار خود را ارائه بفرمایید
سهیم برای کارشناسی ارشد یک فرم فرآیند دیگر ثبت نمایید و در آن 2 سال از سابقه کار خود را ارائه بفرمایید

اطلاعات مقاطع تحصیلی

لطفا اطلاعات زیر را به دقت بررسی نمایید. در صورت وجود هر گونه مغایرت، اقدام به ویرایش پروفایل و اصلاح اطلاعات نمایید

* نام دانشگاه محل تحصیل


* مقطع تحصیلی

Select an Option

تصویر ۱۸ - نمایش اخطار در صورت وارد نکردن فیلد های اجباری

پس از ارسال، درگاه بانکی جهت پرداخت مبلغ ذکر شده به شما نمایش داده می شود که می بایست اطلاعات کارت بانکی خود را وارد

نمایید.(تصویر ۱۹)

| | | |
|--------------------------------|---|---|
| تاریخ آخرین ویرایش: ۱۴۰۲/۰۸/۰۱ | راهنمای کاربری فرایند لغو تعهد آموزش رایگان (دانش آموختگان) |  |
| نسخه سند: ۱ | سامانه جامع سازمان امور دانشجویان (سجاد) | |

✖ 12 تراکنش نامعتبر است.

در صورت کسر وجه از حساب شما، مبلغ مذکور پس از 72 ساعت به حساب شما عودت می‌گردد و در غیر این صورت جهت پیگیری با شماره تلفن 021-42739000 تماس حاصل فرمایید

تصویر ۲۱ - نمایش اخطار تراکنش ناموفق

با دریافت پیغام جهت مراجعه به پورتال، برای مشاهده وضعیت خود اقدام نمایید. از طریق پورتال سازمان امور دانشجویان سربرگ کارتابل را انتخاب نمایید. (تصویر ۲۲)



جمهوری اسلامی ایران
وزارت علوم، تحقیقات و فناوری
سازمان امور دانشجویان

کارتابل
↑
⌕
ارتباط با ما
خدمات
سوالات متداول
پیوندها
اخبار

تصویر ۲۲ - کارتابل شخصی

با توجه به روند فرآیند، درخواست بررسی شده با عنوان زیر در کارتابل شما قرار می‌گیرد در هر یک از حالات شما قادر به ویرایش اطلاعات مربوطه می‌باشید. در قسمت جستجو کد پیگیری دریافتی را وارد و با توجه به توضیحات ذکر شده جهت ادامه فرآیند اقدام نمایید. سپس بر روی شماره پیگیری کلیک کنید. پس از انجام عملیات خواسته شده به سوال امنیتی پاسخ داده و بر روی کلید بروزرسانی کلیک کنید.

۱. در صورتیکه درخواست شما در حال بررسی باشد. (تصویر ۲۳)

| لیست درخواست های ثبت شده | | | | | | |
|--------------------------|-----|--------------|--------------|------------|-------|--------------|
| ردیف | مهم | شماره پیگیری | وضعیت | دریافت فرم | وضعیت | توضیحات |
| ۵ | | 05274 | در حال بررسی | | | در حال بررسی |

تصویر ۲۳ - در حال بررسی

۲. در صورتی که کارشناس مربوطه اعلام نیاز به بازبینی نماید. (تصویر ۲۴)



راهنمای کاربری فرایند لغو تعهد آموزش رایگان(دانش آموختگان)

تاریخ آخرین ویرایش: ۱۴۰۲/۰۸/۰۱

سامانه جامع سازمان امور دانشجویان (سجاد)

نسخه سند: ۱

لیست درخواست های ثبت شده

| ردیف | نام درخواست | شماره پیگیری | وضعیت | دریافت فرم | توضیحات |
|------|-----------------------|--------------|--------------|------------|---|
| ۵ | لغو تعهد آموزش رایگان | ۹۵۵۲۱۱ | در حال بررسی | | تحقیقی محترم لطفا نسبت به تکمیل مدارک اقدام نمایید. |

تصویر ۲۴ - نمایش وضعیت نیاز به بازبینی

جهت ویرایش مواردی که در قسمت توضیحات آورده شده است باید روی شماره پیگیری کلیک شود و در این قسمت امکان ویرایش و بروزرسانی اطلاعات فرم درخواست لغو تعهد که توسط شما تکمیل شده است، وجود دارد.

پس از ویرایش اطلاعات خواسته شده به سوال امنیتی پاسخ داده و بر روی کلید بروزرسانی کلیک کنید.(تصویر ۲۵)



ثبت درخواست

مشخصات مقطع لغو تعهد

قوانین و مقررات

در صورت عدم نمایش اطلاعات تحصیلی لطفا پروفایل خود را بروزرسانی نمایید

توجه بفرمایید در صورتی که تمایل دارید سابقه کار ارائه شده شما به ترتیب از پایین ترین مقطع مورد استفاده قرار نگیرد، لازم است درخواست لغو تعهد مقاطع مختلف خود را در فرم درخواست های جداگانه تکمیل بفرمایید. به عنوان مثال اگر شما 3 سال سابقه کار دارید و تمایل دارید ابتدا برای ارشد این سابقه مورد استفاده قرار بگیرد، بایستی برای کارشناسی یک فرم فرآیند لغو تعهد آموزش رایگان تکمیل و ثبت نمایید و در آن 1 سال از سابقه کار خود را ارائه بفرمایید. سپس برای کارشناسی ارشد یک فرم فرآیند دیگر ثبت نمایید و در آن 2 سال از سابقه کار خود را ارائه بفرمایید

اطلاعات مقاطع تحصیلی

لطفا اطلاعات زیر را به دقت بررسی نمایید. در صورت وجود هر گونه مغایرت، اقدام به ویرایش پروفایل و اصلاح اطلاعات نمایید.

مقطع تحصیلی *

نام دانشگاه محل تحصیل *

رشته تحصیلی *

وضعیت تحصیلی *

تاریخ شروع تحصیل *

تاریخ پایان آخرین ترم تحصیل *

نوع دانشجو *

شماره دانشجویی *

تعداد واحدهای اخذ شده *

تعداد واحدهای جبرانی گذرانده شده *

در صورت داشتن اعشار در تعداد واحد اخذ شده تعداد واحد اخذ شده خود را به این شکل 105.5 وارد کنید.

این شکل 45.5 وارد کنید.

آیا تسویه مستدقوف رفاہ دانشجویی انجام شده است؟ * خیر بله

بورسیه وزارت علوم و سایر دستگاه ها

نیمسال های تحصیلی

لطفا اطلاعات نیمسال های تحصیلی مقطع تحصیلی مورد نظر خود را ترم به ترم وارد نمایید.

| | | |
|-------|----------|----------------------|
| سال * | نیمسال * | وضعیت ترم * |
| 1395 | اول | <input type="text"/> |
| 1396 | اول | <input type="text"/> |
| 1397 | اول | <input type="text"/> |

لغو تعهد

نوع درخواست خود را انتخاب کنید

حکم بازنشستگی سایر (انجام کار (در صورت کسری سابقه کار، همراه با پرداخت نامه عدم کارایی برداشت


آیا در دوره ی تحصیل پرداخت حین تحصیل بابت آموزش رایگان لغو تعهد داشته اید

بله خیر

6 x 9 =

بروزرسانی

نگارش: 1:1450

| | | |
|--------------------------------|---|---|
| تاریخ آخرین ویرایش: ۱۴۰۲/۰۸/۰۱ | راهنمای کاربری فرایند لغو تعهد آموزش رایگان (دانش آموختگان) |  |
| نسخه سند: ۱ | سامانه جامع سازمان امور دانشجویان (سجاد) | |

۳. در صورتی که درخواست لغو تعهد شما توسط کارشناس تایید نشده باشد پیغامی مطابق تصویر زیر در کارتابل شما قرار می گیرد. (تصویر ۲۶)

لیست درخواست های ثبت شده

نمایش محتویات: ۵

| ردیف | نام درخواست | شماره پیگیری | وضعیت | دریافت فرم | توضیحات |
|------|-----------------------|--------------|-----------------|------------|-----------------------------------|
| ۵ | لغو تعهد آموزش رایگان | 95274 | خاتمه یافته است | | لغو تعهد شما مورد تایید نمی باشد. |

تصویر ۲۶ - نمایش وضعیت عدم تایید

۴. در صورتی که نیاز به پرداخت مبلغ لغو تعهد باشد تصویر ۲۷ را مشاهده می کنید.

لیست درخواست های ثبت شده

نمایش محتویات: ۵

| ردیف | نام درخواست | شماره پیگیری | وضعیت | دریافت فرم | توضیحات |
|------|-----------------------|--------------|---|------------|--|
| ۵ | لغو تعهد آموزش رایگان | 974800381 | تایید مدرک توسط دانشگاه و ارسال نتیجه برای متقاضی جهت پرداخت مبلغ لغو تعهد. | | لطفا جهت پرداخت هزینه لغو تعهد آموزش رایگان بر روی لینک شماره پیگیری کلیک نمایید و پس از مشاهده اطلاعات و مبلغ پرداختی، بر روی کلید پرداخت کلیک نمایید. مبلغ تعهد جهت پرداخت 1,256,666 |

تصویر ۲۷ - پرداخت هزینه لغو تعهد آموزش رایگان

۵. در صورتی که کارشناس سازمان امور دانشجویان، درخواست شما را تایید کرده باشد (تصویر ۲۸).

لیست درخواست های ثبت شده


نمایش محتویات: ۵


| ردیف | نام درخواست | شماره پیگیری | وضعیت | دریافت فرم | توضیحات |
|------|-----------------------|--------------|-----------------|------------|---|
| 1 | لغو تعهد آموزش رایگان | 97259255 | خاتمه یافته است | | لغو تعهد شما توسط سازمان امور دانشجویان تایید شده است دریافت نامه لغو تعهد. |

نمایش 1 تا 1 از مجموع 1 مورد


تصویر ۲۸ - نمایش وضعیت تایید لغو تعهد


با کلیک بر روی لینک «دریافت نامه لغو تعهد» می توانید نامه لغو تعهد را مشاهده نمایید و همچنین با استفاده از کلید مربوط به پرینت، نسبت به پرینت نامه اقدام نمایید. (تصویر ۲۹ و تصویر ۳۰)





جمهوری اسلامی ایران
وزارت علوم، تحقیقات و فناوری
سازمان امور دانشجویان



| <p>جهت استعلام مدرک به آدرس زیر مراجعه کنید</p>  <p>http://portal.saorg.ir/inquiry? code: [redacted]</p> | <p>نام و نام خانوادگی صاحب مدرک: آقای امین کیانی راد</p> <p>کد ملی: [redacted]</p> <p>نوع مدرک و مقطع تحصیلی: نامه لغو تعهد - کاردانی پیوسته</p> <p>تاریخ: ۱۳۹۷/۰۴/۰۳</p> <p>شماره فرآیند: [redacted]</p> | | | | | | | | | | | | | | | | | | | | |
|---|---|----------------------------|--------------|---------------------|---------|------------|------------|-------|--|--|--|--|-------|--|--|--|--|----------------|--|--|--|
| <p>کد پیگیری: [redacted]</p> <p>بدین وسیله اعلام می گردد آقای امین کیانی راد با کد ملی [redacted] دانش آموخته [redacted] دوره کاردانی پیوسته رشته [redacted] گرایش [redacted] از دانشگاه تهران پذیرفته شده سهمیه منطقه ۱ ورودی سال ۱۳۸۲ که تعهد آموزش رایگان داشته اند، با توجه به موارد ذیل لغو تعهد خدمت نامبرده انجام شد.</p> | | | | | | | | | | | | | | | | | | | | | |
| <p>انواع لغو تعهد خدمت آموزش رایگان: سایر</p> <p>وضعیت نظام وظیفه: دارنگان کارت پایان خدمت، تاریخ شروع خدمت: [redacted] تاریخ پایان خدمت: [redacted] تاریخ صدور کارت: [redacted]</p> | | | | | | | | | | | | | | | | | | | | | |
| <table border="1" style="width: 100%; border-collapse: collapse;"> <thead> <tr> <th>جدول انجام کار - سوابق کار</th> <th>شرح</th> <th>روز</th> <th>ماه</th> <th>سال</th> </tr> </thead> <tbody> <tr> <td></td> <td>تاریخ</td> <td></td> <td></td> <td></td> </tr> <tr> <td></td> <td>تاریخ</td> <td></td> <td></td> <td></td> </tr> <tr> <td></td> <td>جمع مدت کارکرد</td> <td></td> <td></td> <td></td> </tr> </tbody> </table> | | جدول انجام کار - سوابق کار | شرح | روز | ماه | سال | | تاریخ | | | | | تاریخ | | | | | جمع مدت کارکرد | | | |
| جدول انجام کار - سوابق کار | شرح | روز | ماه | سال | | | | | | | | | | | | | | | | | |
| | تاریخ | | | | | | | | | | | | | | | | | | | | |
| | تاریخ | | | | | | | | | | | | | | | | | | | | |
| | جمع مدت کارکرد | | | | | | | | | | | | | | | | | | | | |
| <table border="1" style="width: 100%; border-collapse: collapse;"> <tr> <td>مبلغ پرداختی</td> <td>تاریخ پرداخت</td> <td>شماره پیگیری پرداخت</td> </tr> <tr> <td>۱۸۰۰۰۰۰</td> <td>۱۳۹۷/۰۴/۰۳</td> <td>[redacted]</td> </tr> </table> | | مبلغ پرداختی | تاریخ پرداخت | شماره پیگیری پرداخت | ۱۸۰۰۰۰۰ | ۱۳۹۷/۰۴/۰۳ | [redacted] | | | | | | | | | | | | | | |
| مبلغ پرداختی | تاریخ پرداخت | شماره پیگیری پرداخت | | | | | | | | | | | | | | | | | | | |
| ۱۸۰۰۰۰۰ | ۱۳۹۷/۰۴/۰۳ | [redacted] | | | | | | | | | | | | | | | | | | | |

تصویر ۲۹ - نمایش نامه لغو تعهد در پورتال

Print ✕

Printer

Name: PDF-XChange 4.0 Properties...

Status: Ready

Type: PDF-XChange 4.0

Where: PDF-XChange4

Comment: Print to file

Print range

All

Pages from: 1 to: 1

Selection

Copies

Number of copies: 1

Collate

OK Cancel

تصویر ۳۰ - پرینت نامه لغو تعهد